



A envoyer à :

PARIS EXPO - Porte de Versailles
(et autres sites d'exposition à Paris)
Tel.: 33(0)157 25 18 01 · Fax: 33(0)1 45 30 28 81
email: paris@clamageran.fr

**Paris Nord Villepinte - Le Bourget
Disneyland Paris - La Ville de Lille**
(et autres sites d'exposition du nord de la France)
Tel.: 33(0)1 48 63 32 53 · Fax: 33(0)1 48 63 32 38
email: villepinte@clamageran.fr

Regions Est & Ouest de la France
Tel.: 33(0)6 15 54 68 44 · Fax: 33(0)4 78 90 51 61
email: province@clamageran.fr

A envoyer à :

LYON Eurexpo
(et autres sites d'exposition à Lyon & région)
Tel.: 33(0)4 78 90 06 00 / 33(0)4 72 22 30 64
Fax: 33(0)4 78 90 51 61
email: lyon@clamageran.fr

Côte d'Azur - Monaco - Marseille
(et autres sites d'exposition du Sud de la France)
Tel.: 33(0)6 20 83 77 98 · Fax: 33(0)1 45 30 28 81
email: french-riviera@clamageran.fr

Salons en Europe - Monde
Tel.: 33(0)1 48 63 32 20 · Fax: 33(0)1 48 63 23 05
email: export@clamageran.fr

DEMANDE DE DEVIS

1/2

Nom de la société: _____

Adresse complète: _____

Email: _____

Téléphone: _____ **N° Tél. mobile:** _____

N° Siren: _____ **N° Siret:** _____ **N° TVA:** _____

Nom du salon: _____

Nom du site d'exposition: _____

Dates du salon: _____

Services Logistiques demandés: _____

Moyen préféré de communication et quand vous contacter: _____

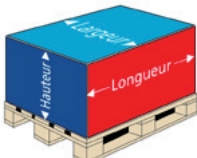
Commentaires: _____

TRANSPORT ALLER JUSQU'À RENDU SITE D'EXPOSITION **TRANSPORT RETOUR DU SITE D'EXPOSITION**

Mode de transport: AIR MER (envoi en groupage) MER (envoi en conteneur complet) CAMION

Statut de l'envoi (pour la douane): Admission temporaire (avec retour en fin salon) Admission définitive (pas de retour)

Dimensions en CMS:
(Longueur x Largeur x Hauteur)



Longueur _____ cms
Largeur _____ cms
Hauteur _____ cms

Quai de chargement au lieu d'enlèvement Camion avec hayon obligatoire

Marchandise gerbable Marchandise fragile Marchandise dangereuse

Date & heure de livraison sur stand : _____ Date & heure d'enlèvement sur stand : _____

| Colis N°. | Dimensions (en CMS) Longueur x Largeur x Hauteur | Poids (en KG) | Nomenclature tarifaire douane | Spécifications | Valeur |
|-----------|---|---------------|-------------------------------|----------------|--|
| | | | | | <input type="checkbox"/> Assurance Tpt. <input type="checkbox"/> Douane <input type="checkbox"/> Assurance Tpt. <input type="checkbox"/> Douane <input type="checkbox"/> Assurance Tpt. <input type="checkbox"/> Douane <input type="checkbox"/> Assurance Tpt. <input type="checkbox"/> Douane <input type="checkbox"/> Assurance Tpt. <input type="checkbox"/> Douane <input type="checkbox"/> Assurance Tpt. <input type="checkbox"/> Douane <input type="checkbox"/> Assurance Tpt. <input type="checkbox"/> Douane <input type="checkbox"/> Assurance Tpt. <input type="checkbox"/> Douane <input type="checkbox"/> Assurance Tpt. <input type="checkbox"/> Douane |
| | | | | | |
| | | | | | |
| | | | | | |
| | | | | | |
| | | | | | |
| | | | | | |
| | | | | | |
| | | | | | |
| | | | | | |

Destination de la marchandise après salon / Autre salon / événement : _____ Mode de transport : _____

_____ AIR

_____ MER (envoi en groupage)




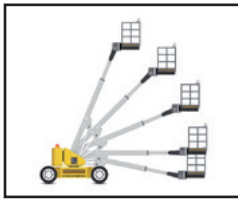


_____ MER (Envoi en conteneur complet)

_____ CAMION

MANUTENTION SUR SITE D'EXPOSITION

Date & heure souhaitées de manutention au montage _____

Date & heure souhaitées de manutention au démontage _____

| | | | |
|--|--|---|--|
| <p>Chariot élévateur</p>  | <p>Chariot élévateur avec conducteur pour déchargement, chargement camion et manutention dans le Hall d'exposition</p> <p>matériel souhaité & tonnage :</p> <p><input type="checkbox"/> Chariot élévateur 3 T</p> <p><input type="checkbox"/> Chariot élévateur 5 T</p> <p><input type="checkbox"/> Chariot élévateur 8 T</p> <p><input type="checkbox"/> Chariot élévateur 16 T</p> | <p>Nacelle élévatrice (plate-forme/ciseaux)</p>  | <p>Nacelle élévatrice (plate-forme/ciseaux)</p> <p><input type="checkbox"/> Avec conducteur</p> <p><input type="checkbox"/> Sans conducteur</p> <p>Matériel souhaité & hauteur de travail:</p> <p><input type="checkbox"/> Hauteur de travail 8-10 M</p> <p><input type="checkbox"/> Hauteur de travail 12 M</p> |
| <p>Grue Mobile</p>  | <p>Grue avec conducteur pour déchargement, chargement, manutention sur site d'exposition et à l'intérieur hall d'exposition (si autorisé)</p> <p>matériel souhaité & tonnage :</p> <p><input type="checkbox"/> Grue 35 T</p> <p><input type="checkbox"/> Grue 40 / 50 T</p> <p><input type="checkbox"/> Grue plus 50 T</p> <p><input type="checkbox"/> Elingueur</p> | <p>Nacelle Téléscopique (à bras articulé)</p>  | <p>Nacelle Téléscopique (à bras articulé)</p> <p><input type="checkbox"/> Avec conducteur</p> <p><input type="checkbox"/> Sans conducteur</p> <p>Matériel souhaité & hauteur de travail:</p> <p><input type="checkbox"/> Hauteur de travail 14-16 M</p> <p><input type="checkbox"/> Hauteur de travail 18-20 M</p> |
| <p>Stockage</p>  | <p>Enlèvement sur stand – Stockage et retour en fin salon</p> <p><input type="checkbox"/> Emballage vide (caisse – carton - pallet ...)</p> <p><input type="checkbox"/> Emballage non vide / Colis plein (caisse à outils – échelle – escabeau – transpalette Gerbeur manuel / genie)</p> | <p>Entreposage</p>  | <p>Magasinage avant / après salon</p> <p>Service demandé :</p> <p><input type="checkbox"/> Déchargement au magasin, magasinage</p> <p><input type="checkbox"/> Enlèvement sur stand, passage en magasin, magasinage</p> |

_____ Date & Lieu _____ Signature _____ Tampon de la Société _____

Toutes nos opérations sont effectuées à nos conditions générales de vente. (Ces conditions peuvent être obtenues sur simple demande auprès de nos services ou sur notre site internet) Tout engagement ou opération vaut acceptation par la clientèle de ces conditions générales de vente.